

ПРАВИЛА ПРИ ИЗЛИЗАНЕ НАВЪН ПО ВРЕМЕ НА ПАНДЕМИЯ

ЦЕЛ НА МАТЕРИАЛА

Целта на този материал е да покаже на детето подходящото и неподходящо поведение навън по време на пандемия.

ОПИСАНИЕ НА МАТЕРИАЛА

Това е манипулативен материал, основан на методиката TEACCH.

Съдържа два листа. 1 – Какво мога да правя навън? и 2 – Какво не мога да правя навън?

Тези пиктограми са предназначени да служат за визуална, информационна подкрепа и постоянно напомняне за правилното и неподходящото поведение на детето навън по време на настоящата ситуация на пандемия.

Предоставени са също два шаблона, които са идентични с предишните листове, но празни. Към тях са предоставени пиктограми/карти за подходящо и неподходящо поведение, така че детето само да ги постави в съответния шаблон.

УКАЗАНИЯ ЗА ИЗПОЛЗВАНЕ

- Цветен печат
- Изрязване на картите
- Ламиниране
- Поставяне на велкро/лепенка на посочените места



РЪКОВОДСТВО ЗА СЕМЕЙСТВОТО

ПРЕДИ ДА ИЗЛЕЗЕТЕ НАВЪН:

- Планирайте времето за излизане навън и отбележете във визуалната дневна програма на детето, когато ще излезе навън.
- Информирайте детето кой ще бъде с него, когато излезе навън (поставете снимка на човека, ако е необходимо).
- Информирайте детето за мястото, на което отива (поставете пиктограма на улица, маршрут, близко място, което то познава).
- Обяснете на детето кога времето навън ще приключи (когато възрастният го каже устно, чрез някакъв визуален или звуков сигнал)

ПО ВРЕМЕ НА ПРЕСТОЯ НАВЪН:

- Демонстрирайте спокойствие пред детето . Бъдете пример за него. Ако то ви види нервни или уплашени, може да се разстрои.
- Наблюдавайте трудностите, които се появяват по време на излизането (къде иска да отиде детето, дали на забранено място; докосва ли нещо, което е забранено; какво не му харесва).
- Предложете му играчка, която харесва и която да държи ръцете му заети. По този начин ще избегнем да докосва други неща навън.
- Вземете тетрадка, в която да нарисувате конкретно обяснение, забранен знак или нещо, което смятате за уместно по време на времето навън.

СЛЕД ПРИБИРАНЕ:

- Опишете, разкажете как мина и обсъдете възникналите трудности. Опитайте се да модифицирате тези аспекти следващия път.

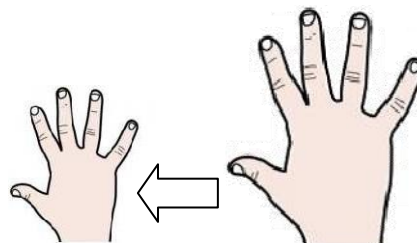




НАВЪН



НЕ МОЖЕ



ПУСКАМ РЪКАТА НА
МАМА И ТАТКО




БЯГАМ НАПРЕД



ПРИБЛИЖАВАМ СЕ ДО
ХОРАТА



ПРЕГРЪЩАМ ХОРАТА



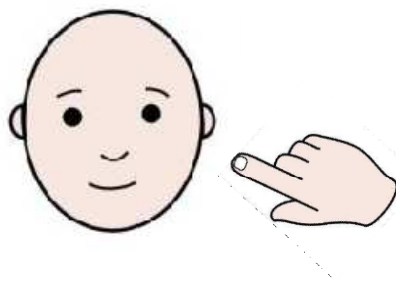
ЦЕЛУВАМ ХОРАТА




ИГРАЯ С ПРИЯТЕЛИ



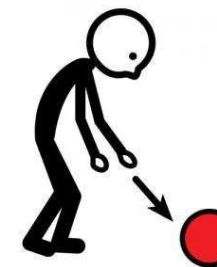
ИГРАЯ НА ПЛОЩАДКА



ПИПАМ СИ ЛИЦЕТО



ПИПАМ НЕЩА НА
УЛИЦАТА



ВЗИМАМ НЕЩА ОТ
ЗЕМЯТА




<https://mirincondeclasercurrosyexperiencias.wordpress.com/>



@mirincondeclasercurrosyexperiencias


Autora: Carolina Albalat Martín. Autor pictogramas: Sergio Palao. Procedencia pictogramas: ARASAAC (<http://arasaac.org>) Licencia: CC (BY-NC-SA)



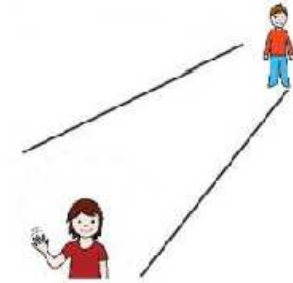
НАВЪН



МОЖЕ



ДАВАМ РЪКА НА МАМА
И ТАТКО



ПОЗДРАВЯВАМ ОТ
РАЗСТОЯНИЕ



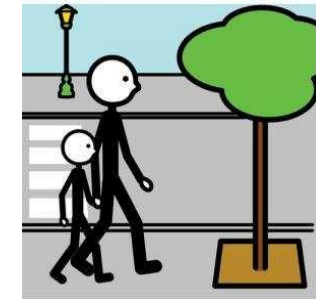
НОСЯ ИГРАЧКА




НОСЯ МАСКА




ПОЧИСТВАМ РЪЦЕТЕ СИ С ГЕЛ
ИЛИ САПУН И ВОДА



ХОДЯ ПО УЛИЦАТА



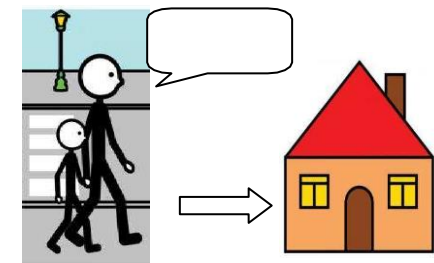
РАДВАМ СЕ НА СЛЪНЦЕТО



СЛУШАМ ПЕСЕНТА НА
ПТИЦИТЕ



СТОЯ СПОКОЙНО



ПРИБИРАМ СЕ, КОГАТО
МАМА И ТАТКО КАЖАТ



<https://mirincondeclaserrecursosyexperiencias.wordpress.com/>




@mirincondeclaserrecursosyexperiencias

Autora: Carolina Albalat Martín. Autor pictogramas: Sergio Palao. Procedencia pictogramas: ARASAAC (<http://arasaac.org>) Licencia: CC (BY-NC-SA)



НАВЪН



НЕ МОЖЕ

VELCRO

VELCRO

VELCRO

VELCRO

VELCRO

VELCRO

VELCRO

VELCRO

VELCRO

VELCRO



<https://mirincondeclaserecursosyexperiencias.wordpress.com/>



@mirincondeclaserecursosyexperiencias

Autora: Carolina Albalat Martín. **Autor pictogramas:** Sergio Palao. **Procedencia pictogramas:** ARASAAC (<http://arasaac.org>) **Licencia:** CC (BY-NC-SA)



НАВЪН



МОЖЕ

VELCRO

VELCRO

VELCRO

VELCRO

VELCRO

VELCRO

VELCRO

VELCRO

VELCRO

VELCRO





Разпечатайте пиктограмите, ламинирайте ги и залепете велкро на гърба.



ПРИБЛИЖАВАМ СЕ ДО
ХОРАТА



ПРЕГРЪЩАМ ХОРАТА



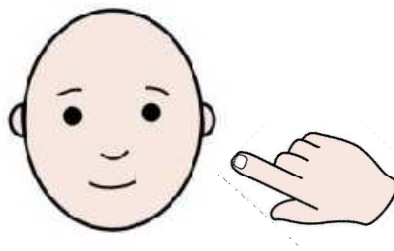
ЦЕЛУВАМ ХОРАТА




ИГРАЯ С ПРИЯТЕЛИ



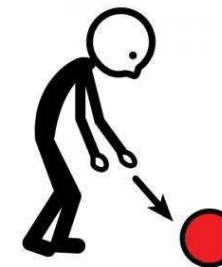
ИГРАЯ НА ПЛОЩАДКА



ПИПАМ СИ ЛИЦЕТО



ПИПАМ НЕЩА НА
УЛИЦАТА



ВЗИМАМ НЕЩА ОТ
ЗЕМЯТА

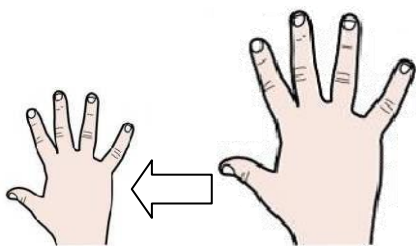


<https://mirincondeclaserecursosyexperiencias.wordpress.com/>



@mirincondeclaserecursosyexperiencias


Autora: Carolina Albalat Martín. Autor pictogramas: Sergio Palao. Procedencia pictogramas: ARASAAC (<http://arasaac.org>) Licencia: CC (BY-NC-SA)



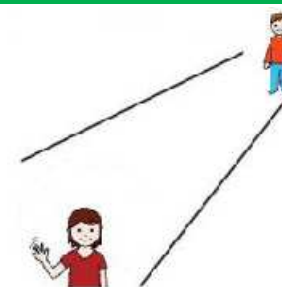
ПУСКАМ РЪКАТА НА
МАМА И ТАТКО



БЯГАМ НАПРЕД



ДАВАМ РЪКА НА МАМА И
ТАТКО



ПОЗДРАВЯВАМ ОТ
РАЗСТОЯНИЕ




НОСЯ ИГРАЧКА




НОСЯ МАСКА




ПОЧИСТВАМ РЪЦЕТЕ СИ С ГЕЛ
ИЛИ САПУН И ВОДА




ХОДЯ ПО УЛИЦАТА



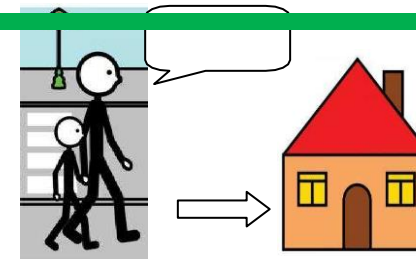
РАДВАМ СЕ НА СЛЪНЦЕТО



СЛУШАМ ПЕСЕНТА НА
ПТИЦИТЕ



СТОЯ СПОКОЙНО



ПРИБИРАМ СЕ, КОГАТО
МАМА И ТАТКО КАЖАТ

